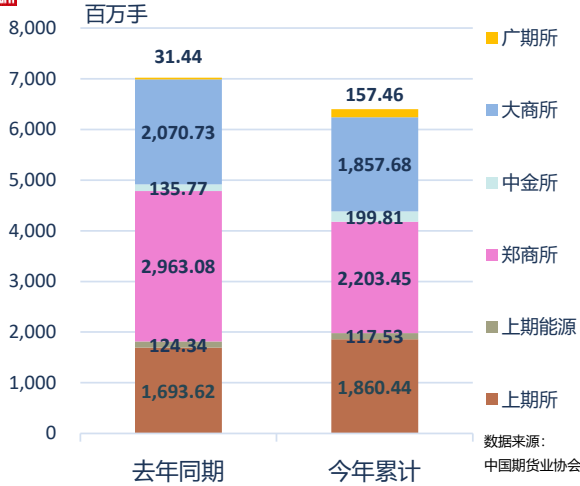


2024年10月全国期货市场交易情况简报

一、总体情况

1-10月全国期货市场累计成交量同比下降8.87%



1-10月全国期货市场累计成交量为6396.37百万手; 同比下降8.87%

上期所1-10月累计成交量为1860.44百万手, 占全国市场的29.09%, 同比增长9.85%

上期能源1-10月累计成交量为117.53百万手, 占全国市场的1.84%, 同比下降5.48%

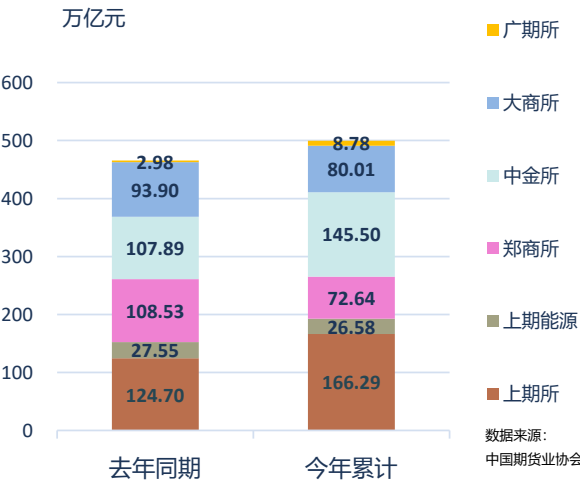
郑商所1-10月累计成交量为2203.45百万手, 占全国市场的34.45%, 同比下降25.64%

中金所1-10月累计成交量为199.81百万手, 占全国市场的3.12%, 同比增长47.17%

大商所1-10月累计成交量为1857.68百万手, 占全国市场的29.04%, 同比下降10.29%

广期所1-10月累计成交量为157.46百万手, 占全国市场的2.46%, 同比增长400.77%

1-10月全国期货市场累计成交额同比增长7.35%



1-10月全国期货市场累计成交额为499.80万亿元; 同比增长7.35%

上期所1-10月累计成交额为166.29万亿元, 占全国市场的33.27%, 同比增长33.35%

上期能源1-10月累计成交额为26.58万亿元, 占全国市场的5.32%, 同比下降3.52%

郑商所1-10月累计成交额为72.64万亿元, 占全国市场的14.53%, 同比下降33.07%

中金所1-10月累计成交额为145.50万亿元, 占全国市场的29.11%, 同比增长34.86%

大商所1-10月累计成交额为80.01万亿元, 占全国市场的16.01%, 同比下降14.80%

广期所1-10月累计成交额为8.78万亿元, 占全国市场的1.76%, 同比增长194.50%

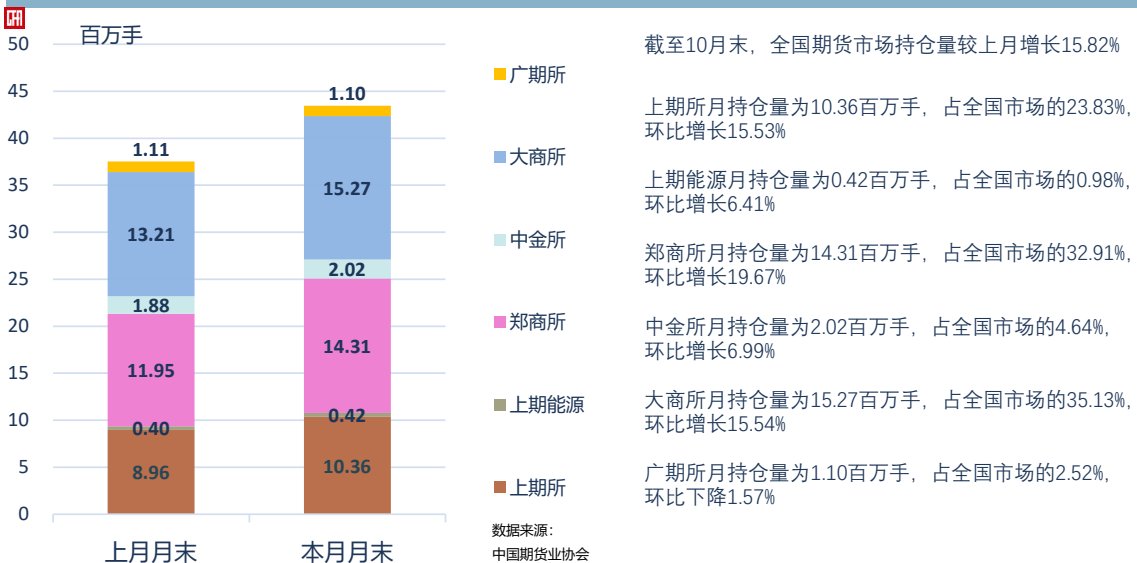
10月全国期货市场成交量同比增长26.30%



10月全国期货市场成交额同比增长45.41%

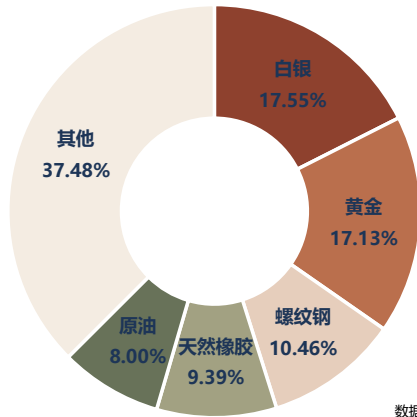


10月末全国期货市场总持仓量较上月增长15.82%



二、品种成交情况

10月上海品种成交额前三甲：白银、黄金、螺纹钢



数据来源：
中国期货业协会

10月，上海品种成交额前五名分别为：

白银（17.55%）

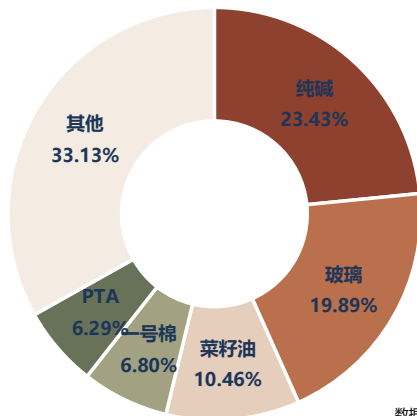
黄金（17.13%）

螺纹钢（10.46%）

天然橡胶（9.39%）

原油（8.00%）

10月郑州品种成交额前三甲：纯碱、玻璃、菜籽油



数据来源：
中国期货业协会

10月，郑商所品种成交额前五名分别为：

纯碱（23.43%）

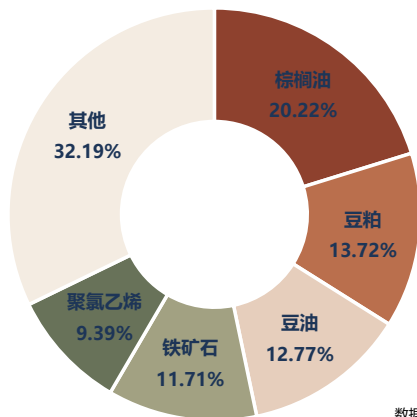
玻璃（19.89%）

菜籽油（10.46%）

一号棉（6.80%）

PTA（6.29%）

10月大连品种成交额前三甲：棕榈油、豆粕、豆油



数据来源：
中国期货业协会

10月，大商所品种成交额前五名分别为：

棕榈油（20.22%）

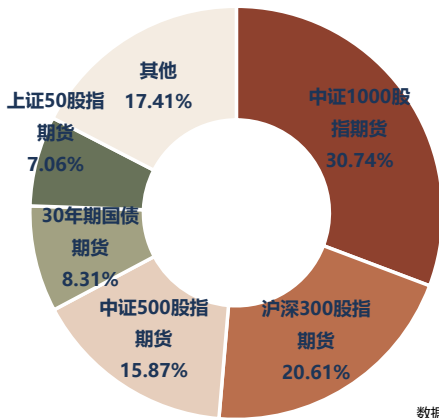
豆粕（13.72%）

豆油（12.77%）

铁矿石（11.71%）

聚氯乙烯（9.39%）

10月金融期货成交额前三甲：中证1000股指期货、沪深300股指期货、中证500股指期货

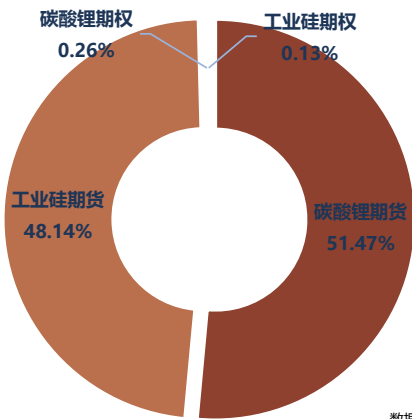


数据来源：
中国期货业协会

10月，中金所品种成交额前五名分别为：

- 中证1000股指期货 (30.74%)
- 沪深300股指期货 (20.61%)
- 中证500股指期货 (15.87%)
- 30年期国债期货 (8.31%)
- 上证50股指期货 (7.06%)

10月广州品种成交额前三甲：碳酸锂期货、工业硅期货、碳酸锂期权



数据来源：
中国期货业协会

10月，广期所品种成交额分别为：

- 碳酸锂期货 (51.47%)
- 工业硅期货 (48.14%)
- 碳酸锂期权 (0.26%)
- 工业硅期权 (0.13%)